地域連携NEWS

東京都健康長寿医療センター
地域連携部医療連携室
〒173-0015
東京都板橋区栄町35番2号
TEL 03(3964)1141(代　　表)
FAX 03(3964)1392(医療連携室)

Vol.26　2010.7 発行

看護における地域連携の一層の推進を目指して
～認定看護師による相談窓口を開設しました～

東京都健康長寿医療センター看護部長　**古田　愛子**

当センターの地域医療連携にご理解とご協力を賜り、感謝申し上げます。

看護部では、高齢者の方々が住み慣れた地域で安心して療養生活を継続できるよう支援していくためには、看護においても連携を推進していくことが重要と考えております。このため、昨年度から医療連携室、看護相談室が中心となって、地域看護セミナーを定期開催してきました。ご参加いただいた方々との意見交換は、とても有意義で今後の当センターでの退院支援や連携の方向性に多くの示唆を賜り、お礼を申し上げます。

地域の方々から頂いた示唆や要望を検討しまして、このたび当センターの認定看護師による地域看護職員の相談窓口を開設することになりました。

皆様からの相談を通して、当センターにおける退院支援の質の向上を図っていきたいと考えております。そして、看護における地域連携が一層推進されるよう努めていきたいと思います。
どうぞ、よろしくお願いいたします。

相談窓口

7月1日からスタート

対象：看護及び介護に携わる看護職の方を対象とさせていただきます。患者様やご家族の方は対象外とさせていただきます。

相談内容

①認知症看護の分野
- 認知症の症状に対する理解の方法（出現している症状の要因分析等）
- 認知症患者の対応方法（BPSD 等への対応方法）
- 身体症状のアセスメントとケア方法

②皮膚・排泄ケアの分野
- 褥瘡ケア、ストーマケア、失禁ケアにおける相談

お電話をお待ちしています

受付時間

①認知症看護の分野　：毎週火曜日　9：00～12：00　認知症看護認定看護師：白取
②皮膚・排泄ケアの分野：毎週水曜日　9：00～12：00　皮膚・排泄ケア認定看護師：小林
ご相談は電話でお願いいたします。　☎03-3964-1141　認定看護師コンサルテーション室　内線(2498)

地方独立行政法人
東京都健康長寿医療センター

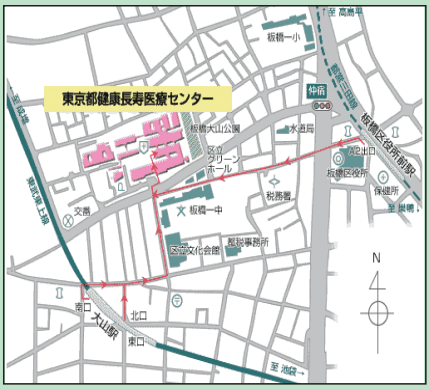

アクセス
- 東武東上線「大山」駅下車、南口･北口より徒歩5分
- 都営地下鉄三田線「板橋区役所前」駅下車A2出口より徒歩10分（徒歩80m／分）

また、お車でお越しの方に駐車場（駐車無料）もご用意しておりますが、駐車台数に限りがあるため、あらかじめご承知おきください。

当院で施行しています

外科副部長　中澤　達

腹部大動脈瘤のステントグラフト内挿術

腹部大動脈瘤に対するステントグラフトによる治療は、1990年にアルゼンチンで初めて行われました。現在アメリカでは腹部大動脈瘤の約50%はステントグラフトにより治療されています。

日本では、2002年にステントグラフトによる治療が保険適応となりましたが、市販のステントグラフトは認可されず、ステントグラフトは手作りのものを使用する状態でした。2006年7月に腹部大動脈瘤のステントグラフト製品の認可が下り、2007年4月から使用が可能となりました。しかし高度で特殊な治療であるため、施設基準（検査機器や年間手術症例数）と実施医師の資格基準があります。当院でも昨年度から実施、良好な結果が得られています。

ステントグラフトは、人工血管にステントといわれるバネ状の金属を取り付けたもので、これを細いカテーテルの中に圧縮して格納します。カテーテルを、患者さんの脚の付け根を4cm切開して動脈内に挿入し、動脈瘤のある部位まで運んだところで収納してあるステントグラフトを放出します。この方法だと、腹部を切開する必要はありません。高齢の患者さん、肺の機能が悪い患者さん、腹部手術後で再開腹手術が難しい患者さんなどはこの治療を積極的に選択しています。施行後、翌日には歩行ができ食事も取れるため5日目には退院することができます。

リスクがあるので手術は無理だろうと思われている腹部大動脈瘤の患者さんでも、当院血管外科にご紹介下さい。

腹部大動脈瘤　径5㎝

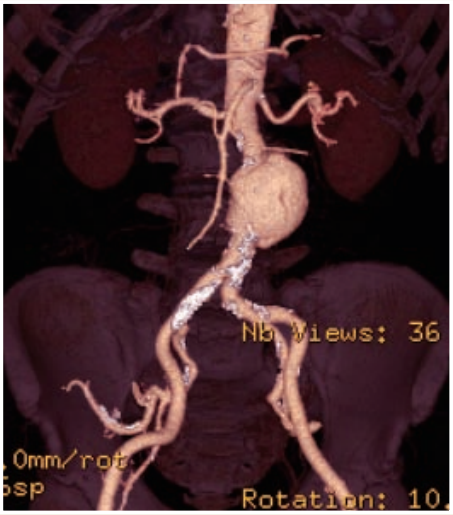

ステントグラフト内挿術後

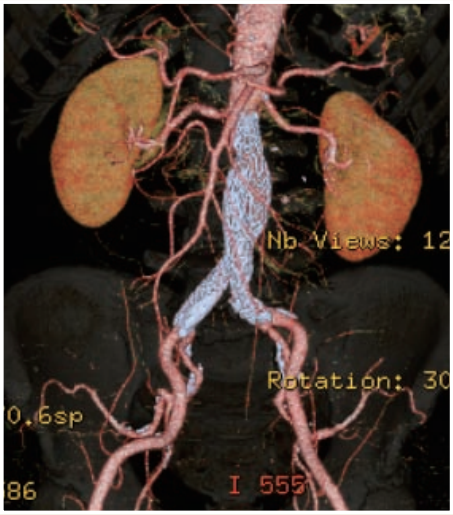

画像データのフィルムレス化のお知らせ

7月1日よりCT、MRI、RI、骨密度（一般撮影）検査において、従来のフィルムでのご提供に加え、CD－Rでのご提供も可能となりました。

ご予約は従来通りお電話でお受けいたしますので、お申し込みの際にCD－R、あるいはフィルムのご希望をお知らせください。

≪予約電話≫それぞれ希望する検査ごとに、ご依頼ください。

電話受付時間／各検査時間　月曜日～金曜日　9：00～17：00

☎ **03－3964－1141（代）**

★CT（2244）　★MRI（2220）
★RI（2241）　★骨密度（一般撮影）（2247）

原則は予約制ですが、緊急の場合は当日もお受けいたします。